

都市时尚


“就是”这样自信! 发动, 心动。”相信这句家喻户晓的广告词, 已经道出了万千少女的心声: 拥有一头柔顺、飘逸的秀发, 说不定就在某天遇到那个“为我心动”的男生呢。可是, 就在这追求秀发柔亮、顺滑的道路上, 已有不少姑娘被网上各种护发的招数给“坑哭”了。下面我们就一起去感受下这些“神护理”吧。

实习生 陈娟 现代快报记者 戎华



每日一图

愚人节快乐



# 网上流传的护发秘方管用吗?

## 专家: 民间偏方尚未认证



用面粉护发小心结疙瘩

### 橄榄油抹头发, 5个小时也干不了

“听说橄榄油可以防分叉, 于是前一晚上将它抹头发上, 第二天早晨7点洗了头发, 以为会顺滑到没朋友, 结果到了中午12点半还没有干。”南京邹小姐的悲惨经历已经引得无数网友的围观。“今天还是天朗气清, 我在公交车上霸占了最大的窗户对着吹, 可是都没见效。回家又洗了一遍, 发根干了, 这发梢依旧油油的。”邹小姐无奈地说道。这时, 有热心网友建议道, 会不会是你用量太多了? 对于使用者来说, 考虑到生发和单纯保养头发时, 要涂的量和位置都是不一样的。于是, 邹小姐决

定第二天上班之前, 再洗一次头发, 不然实在是不好意思顶着一头油腻腻的头发去单位。

用的, 而且加水的时候要一点一点地加, 慢慢把面粉调开。”网友“轻笑的鱼”建议道。

### 醋和面混合洗头发, 结果成一脑袋疙瘩汤

如果说用橄榄油洗头发, 最多是油到不行。但这用醋和面混合洗后的“疙瘩汤”效果, 着实让单倩在朋友圈“火”了一把。不久前, 她看到网上说用醋和面粉洗头, 可以让头发黑亮又浓密, 醋能杀菌, 去头屑。想到自己最近在掉头发, 单倩兴致勃勃地去试了。结果, 悲剧发生了, 面粉遇水变得有些像面糊。洗完擦干后, 她的头发黏得一绺一绺的, 都不能好好梳头了。“类似面糊的混合物要过滤一遍才可以

### 用鸡蛋清护发, 最后挂了一头的蛋花

“网上说蛋清可以保养头发, 于是洗澡的时候就给头上打了一只鸡蛋, 谁知水太烫, 结果挂了一头蛋花。”南京信息工程大学的汪同学无奈地说道。“我冲了N遍的凉水又在镜前分离了半小时的蛋花, 可是现在头发深处还有淡淡的蛋丝, 恍若头皮屑。”更悲惨的就是这满头的生鸡蛋味儿, 试了多种洗发水, 还是掩盖不掉这鸡蛋的腥味。“现在班里同学见到我, 都是微微一笑, 徐徐道: ‘蛋花妹’。”



用鸡蛋清护发小心挂蛋花



用橄榄油护发小心油腻腻

## 医生: 民间偏方尚未经过认证

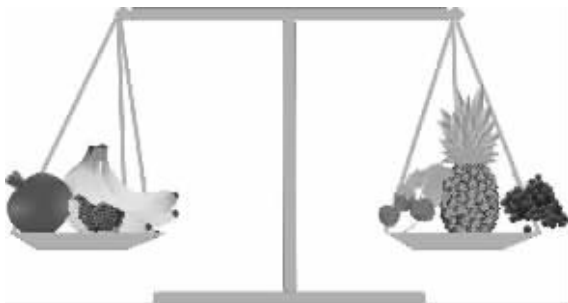
江苏省中医院皮肤科的主治医生告诉记者: “网上传的各种护发偏方, 虽然听着很诱人, 但其实在医学上都是尚未得到认可的。”如果是针对脱发的问题, 我们会先确认脱发的原因, 常见的有脂溢性脱发、精神性脱发、病理性脱发和遗传性脱发等, 然后再根据病人情况进行治疗。如果是护发的话, 每个人的发质都不一样, 也不可千篇一律地使用网上推荐的护理方法。

友情提示: 4月9日下午2点半到4点, 省中医院的老行政楼6楼的阶梯教室内会举行关于脱发、护发的讲座, 有兴趣的市民可以前来咨询。

鸡毛蒜皮

随着天气转暖, 像龙眼、芒果、金橘、菠萝等各类水果, 已经登陆南京各大街头的水果摊。记者在市区走访发现, 只要人流量大的路口, 几乎都能看到流动水果摊的身影。这些摊贩的水果报价都普遍要比正规店里便宜个一到两元, 如果摊贩一直热情地张罗着你来买, 那么, 这时就得多个心眼了, 没准看着便宜, 但是分量不够, 吃亏的还是自己。

实习生 陈娟 现代快报记者 戎华



# 自备手机当砝码 再也不用担心路边摊短斤少两

2斤的草莓少4两, 结果还是买贵了

俗话说“只有买错的没有卖错的”。这不, 昨晚家住迈皋桥的李女士在小区门口看到15元2斤的草莓, 心想这可比水果店里8.8元/斤的要便宜不少, 而且闻着也有草莓香味儿, 于是兴冲冲地称了两斤。

“明明看准了电子秤上是2斤, 可回家一称居然少了4两, 气得我拎着袋子去找摊主了。”李女士说道, 不过更令李女士气愤的是, 当她找到摊主理论时, 摊主直接把草莓从袋子里倒回去, 还表示: “秤是准的, 你要不买就退钱。”虽然拿了钱, 但李女士心里思来想去都觉得这路边的水果摊, 实在是太坑人了。

买老母鸡多算30元, 再去找时早没影了

不少市民下班后忙着回家, 不太注意之前在路边买的水果、蔬菜, 觉得当时看着称好了, 回家就不管了。如果有少数细心人发现短斤少两, 也不会大老远为了几块钱而回来找。可是如果少的有30块钱呢? “家里老爷子身体不好, 就琢磨着买只老母鸡滋补。昨天在菜场门口, 看到小摊上报价23元一斤, 杆秤称完要138元。”浦口的刘女士说, 想着是老母鸡的话, 这个价格也值了。可是回家的路上, 刘女士怎么都怀疑这好像没有6斤的分量。于是, 赶紧用家里的电子秤称了下, 果然不然, 这才4斤7两, 足足少了一斤多。刘女士急忙骑车回

来找摊贩, 虽然才过了半个小时, 可早就没了踪影。

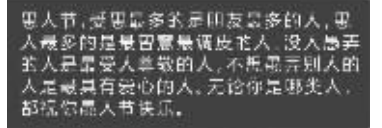

### 看到杆秤要小心, 它比电子秤更易短斤少两

“即使杆秤的尾部翘得高高的, 未必就意味着分量足够。”在进香河菜场卖了十多年水果的周师傅说。不少顾客看到这种尾部翘得高, 就觉得这商贩肯定给的分量足。其实这只是表象, 很有可能已经在秤砣上做了文章, “要么把秤砣的厚度磨薄, 或在秤砣上钻孔, 以此来减轻秤砣的重量, 达到短斤少两的目的。”周师傅告诉记者。这样外观看不出什么问题, 但把秤砣一翻过来时, 就会发现秤砣底部用砂轮打磨过。“不过, 要是顾客怕买的水果分量不够, 正规菜场都有复秤的地方。”

### 网友支招: 自备手机随时当砝码

怕在路边买水果时, 遭到商贩短斤少两的伎俩怎么破? 万能的网友们早已想出破解的妙招, 那就是自备手机随时当砝码。现在人出门, 必备的就是这手机了, 加上手机也有一定的分量, 因而充当“等量物”是再好不过的了。先去大型的超市里面用电子秤, 称一称自己手机的重量, 并记住重量。然后当在街边买水果时, 再称水果之前把自己随身携带的手机放到电子秤上, 看与自己的手机重量是否一致, 如果重量变多了, 证明秤有问题, 那么买水果就要小心了。

本版图片除署名外均为资料图片



漫画 胡晓晶