

连日来,中央纪委监察部网站连续通报多起领导干部违纪案例,中央“打虎拍蝇”依然维持高强度。然而,十八大以来,到底有多少“老虎”“苍蝇”被拍到?这些“老虎”“苍蝇”分布在哪些地域、领域?是何身份、有何共性?

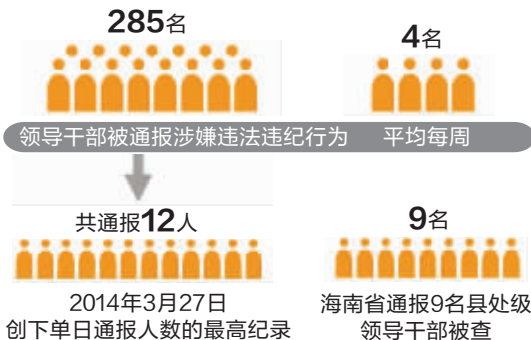
数据来源:记者日前将中央纪委监察部网站设置的“案件查处”栏目内容进行了大数据整理分析,通过对该栏目通报的所有案件信息(2012年12月6日至2014年4月11日)进行逐条整理,剔除干扰数据(选择各渠道首次公开的某领导干部被查处信息,跟进通报的查处信息仅统计首次),得出了系列数据。

中纪委“反腐”大数据 “老虎”“苍蝇”在哪儿?

平均每周4名“老虎”“苍蝇”被拍 单日纪录为12名

“打虎拍蝇”的力度

2012年12月6日至2014年4月11日 492天



从2012年12月6日中央纪委监察部网站“案件查处”栏目通报首条案例至2014年4月11日,一共492天,共有285名领导干部在此期间被通报涉嫌违法违纪行为,平均每周4名。最突出的是2014年3月27日,这一天共通报12人,创下了目前为止单日通报人数的最高纪录。其中,海南省在这一天通报了9名县处级领导干部被查。

2013年5月17日到2014年4月1日,中央巡视组完成了两轮巡视。



492天里,中央巡视组完成了两轮巡视(2013年5月17日到2014年4月1日)。这段时间内,各地领导干部被查的数量呈明显上升趋势,共有252人被查,平均每周超过5人。

“打虎拍蝇”的节奏

如果将时间跨度缩小,会发现中央“打虎拍蝇”的力度出现更为明显的两轮攀升趋势。

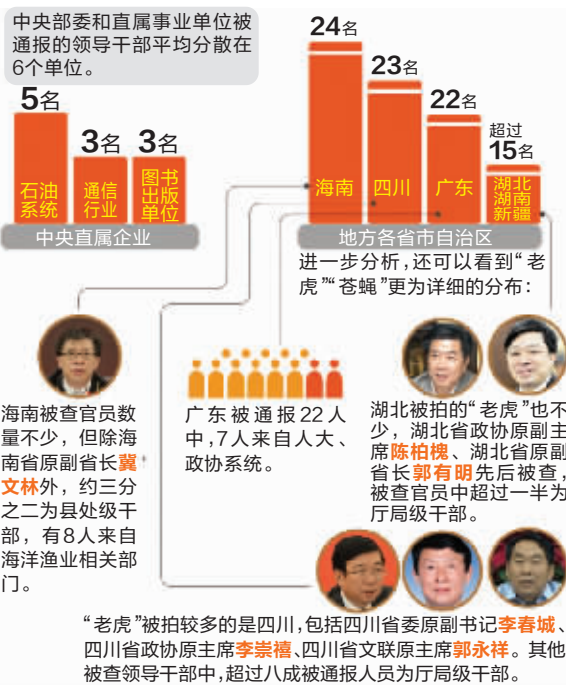


“老虎”“苍蝇”被拍数量 琼、川、粤排前三

“老虎”“苍蝇”地域分布图

截至4月11日,全国已经有29个省市的相关领导干部被中央纪委监察部“案件查处”栏目公开通报。

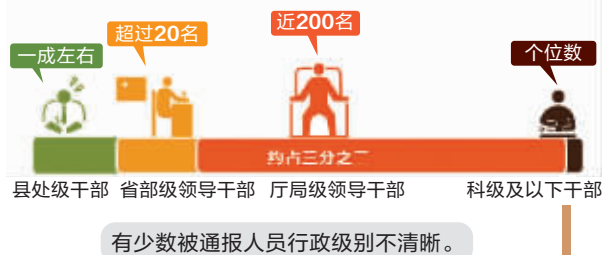
“老虎”“苍蝇”被拍最多的



“厅局级贪腐”集中高发

“老虎”“苍蝇”级别比照

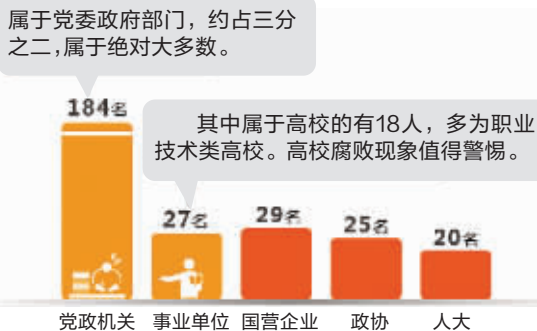
根据中央纪委监察部网站和相关公开信息,此阶段通报的违法违纪领导干部中:



党政机关领导干部贪腐高发 高校腐败值得警惕

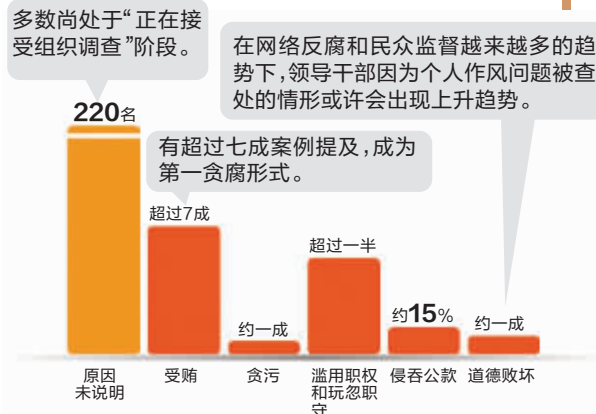
“老虎”“苍蝇”所在行业领域

根据公开资料,所有被通报人员中:



“受贿”成第一贪腐形式

“老虎”“苍蝇”常见的贪腐形式



“50后、60后”为腐败高发人群

“老虎”“苍蝇”危险年龄段

通过通报信息和相关公开资料,本阶段通报的285名领导干部中有99人没有公开的年龄信息,有公开年龄信息的186人中:

