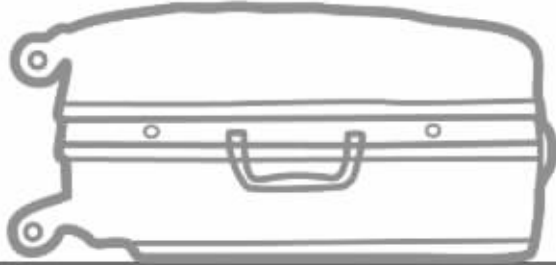


虽然阳光明媚,但最近的气温却实实在在地降了,甚至单薄的秋装都已经快要挡不住寒意了。姑娘们,这是又到了冬装出马的时候啦。冬天的厚毛衣、棉外套拿出来没?忙着工作、忙着学习的你,可别再对自己说“明天再收拾”这句话了,抓紧时间学几招收纳窍门,把衣柜理好,才不至于在天气突然降温的时候手忙脚乱哦。


现代快报记者 郑文静



乐活,是一个从西方传来的词语,由LOHAS音译而来,意为以健康及自给自足的形态过生活。工作八小时之外,你是否爱旅行、爱宠物、爱电影、爱运动、爱手工,爱一切好玩的东西和欢乐的游戏?那就关注每周三的快乐版,加入乐活一族吧!关注我们的新浪微博@818小生活(http://weibo.com/xiaorizi602),或投稿至xdkgblh@126.com,将你的“乐活”与我们分享。我们热爱红尘万丈,与你共享乐活人生。



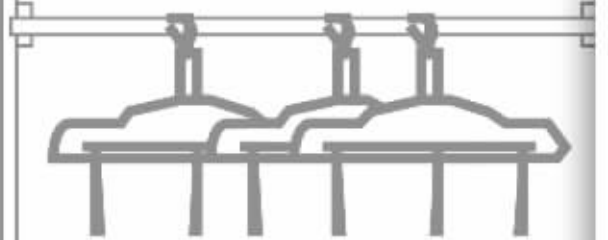
寒风过境,冬装出马,家里的柜子还是一团乱? 女汉子一秒钟变身收纳达人



内衣的收纳技巧

夏天时候的一些轻薄款内衣bra,到了冬天也要换成厚重型的了,但是内衣这玩意,有时候比正经的衣服还要贵,要是收得不好,变了形,那姑娘们可得心疼坏了。想全部展开来放吧,占地方不说,内衣的带子堆在一起也不好看。

其实咱可以折一下,把左右罩杯重叠,用肩带系住,朝同一方向并列放着。这样不仅不会变形,占地小,还方便拿取。



网友有话说

@Perfect-life2011: 每到换季要把衣服分类整理的时候,我就特别惆怅。我就在想,要是家里有四个大衣柜,分别叫,春,夏,秋,冬,哪个季节就到哪个衣柜,想混搭就四个柜子轮流翻,想想都好爽啊!

@淡紫冰蓝0602: 每次换季整理衣柜我就处于崩溃状态,一个半小时才整理了两个柜,还有两个,唉,果断决定睡觉去,明晚再战。

@胡冰玥采一朵玫瑰色的你: 真的从来不敢吐槽衣柜,从大一买回来的第一周就被撑爆了之后,每次换季都在大搬运,衣架神马的这辈子都没有够用过……

@YESIDO-秦小娜: 每当换季时,都想下一个季节的所有衣物都自动到衣柜里挂好,当季的衣服自动消失。

@abracadabrababyann: 换季了,收拾衣柜。平时只知道多了,倒腾出来老娘要哭了。不知从哪儿下手!

冬季衣物的收纳技巧



在说收纳之前,先得说“清洁”。姑娘们,趁着换季,赶紧把夏天的衣服清理出来,把柜子里里外外先擦一遍再说,如果不嫌麻烦,也可以喷点消毒水。

等衣柜清洁完毕了,再开始往里面放冬天的衣服。

冬天最难叠的衣服是什么呢,当然是毛衣啦,软趴趴的,又厚,虽然叠的时候很用心了,但是拿的时候一不小心,那堆毛衣就倒下了,然后就需要重新叠一遍,真是愁人。

好吧,你可以换一种方法了:首先把毛衣的两侧衣袖往内折,由衣服下摆开始往上卷成一卷(如上右图)。毛衣虽软,但是还有个好处,就是不怕压,卷起来不但省空间,而且不容易散乱。不过卷好之后的毛衣们,最好放在抽屉或者收纳箱子里,直接放在衣柜中,会很容易散开的。当然,如果你不怕麻烦,也可以用干净的纸或者软布把“毛衣卷”们一个个捆好,这样不仅不乱,不同色系的衣服之间也不容易染色,更不容易沾上毛絮。

这个季节很多人都穿上了连帽衫,叠起来的时候帽子总是皱巴巴的,怎么放都不合适。怎么办?其实和我们平时叠衣服差不多。把衣服平铺开,拉链拉好,扣子扣好,褶皱展平。然后把帽子先向内折好,再将两侧的袖子向内折叠,然后将衣服和袖子的下摆一起向上,从三分之一处折叠一次,再折叠一次,这样,帽子就正好被衣服平平整整包起来啦。

至于大衣和厚棉衣外套、羽绒服,最好还是直接挂在衣柜里,不要叠皱了。

包包的收纳技巧

女孩子的包包都是要搭配着衣服来背的。到了这个季节,很多夏季时使用的轻便小背包,还有那些颜色比较浅、材质比较薄的大包,都要被收起来了。

可是包包怎么收才好呢,图省事的姑娘们往往把包包们往柜子里一丢就算了,勤快点的姑娘们会找一个空地把包包排排放好,但是又发现包太软不好放,而且包带子看起来还很杂乱。要如何收纳呢?

其实家里没有足够空间的人,不如把小提包直接放进大提包里,这样可以节省空间。

家里比较有空间的,可以找些快递盒子、啤酒箱子之类的,挑出大小合适的,把纸箱子的一面剪掉,把那些松松垮垮的包包放进去(如下右图)。这样,包包也可以像鞋盒子一样一个个垒起来放了。为了防止弄脏包包,可以在箱子里垫上买包包时送的轻薄的布袋子,另外,在箱子切口处可以用胶带轻轻包裹住,防止划伤。

衣柜里比较有空间的,也可以自己动手,找一个结实的衣架,再找一个旧床单或者窗帘之类的长布,折叠成衣架的宽度,穿过衣架形成一个环。然后用别针或者针线固定出一个个空隙用来放包包。



大包包小包和纸箱装包都是收纳技巧
 本版图片除署名外均为资料图片

腰带的收纳技巧

男士用的皮带大小差不多,卷起来捆一下就行。但是女孩子用的腰带却是长短粗细不一,更有很多奇奇怪怪的材料,怎么放才会整齐不凌乱?

其实只需要几根小铁丝,把这些铁丝弯成S形,就成了一个个挂钩。把挂钩放在比较结实的木质衣架上,将皮带挂在挂钩上就可以了。不仅整齐,还便于挑选取放。



袜子的收纳技巧

夏季的长筒丝袜这个时候应该收起来了,可是这个袜子却不太好叠,所以很多人就养成把长筒丝袜打成一个结的习惯。其实这样不仅容易损坏袜子,等到明年夏天还得费时费力去把结打开。其实你只要把袜子不断对折后,从内向外翻过来包住就可以啦。



书本的收纳技巧

书柜中的书在还没有放满时,容易东倒西歪,不仅不好看,还经常把书折皱。怎么办?我们可以拿一条家里已经旧了不用的毛巾,在毛巾的一面贴上双面胶,然后把毛巾贴在书柜内壁,利用毛巾细小纤维的摩擦力,无论是书还是薄薄的杂志,都可以固定得漂亮又整齐。