

它是你的宠物,它拥有你最真诚的宠爱。写下来,如果你与它有不得不说的故事,秀出来,如果你的它有不得不晒的萌照。

汪星人档案

姓名:Peter
昵称:PP
生日:2009年3月4日
品种:白色的拉布拉多
主人:网友“1.诺_仟金”

主人寄语

2009年3月4日。Peter呱呱落地了。一条白色的拉布拉多,像导盲犬小Q一样漂亮。三个月后,他坐着小轿车被爸爸接回了家。第一次坐车这孩子晕车晕得厉害,但是呆在爸爸怀里就变得很安稳。现在的Peter已经快四岁了,体重竟然达到了38kg。也对,因为在他的世界里只有三件事,吃、睡、折磨人。基本上人吃的东西他都吃,黄瓜、萝卜、苹果、馒头、饼干等。而且经常处于吃饱就睡的状态。其他剩余的时间就是粘着赖着,一定要家人陪他玩,或者陪在他身边。听说,狗是没有安全感的,他总是害怕被抛弃,Peter也是。那是因为在他还小的时候家里人把他送到了训练基地,饱受相思之苦。他其实是很聪明的狗,他好像可以感受到家人的情绪,如果有人心情不好,他就会很乖地陪在那人身边,不闹腾也不淘气。总之,Peter早就被我们视为家中一员了,我们会永远爱他,就像他爱我们一样。



我们和【PP】的十个约定

1. 尽管遗憾,和你在一起的时间,也就只有十年左右。
2. 相信我,我永远是你的伙伴。
3. 请与我多说话,好吗?
4. 你有很多朋友,我却只有你一个。
5. 不要吵架,不要打骂我,因为我不咬你的。
6. 如果我不听你的话,那是有原因的。
7. 为了增进互相理解,请给予我们彼此足够的时间。
8. 即使我上了年纪,也请不要遗弃我。
9. 和你一起度过的岁月,我一辈子都不会忘的。
10. 当我离开这个世界的时候,请你目送我离去,因为有你在我身边,我才能幸福地去天堂旅行。所以,请无论如何不要忘记,我一直爱着你。



领养



1号猫咪

性别:公,年纪:4个月,已经完成两针疫苗,做完体内外驱虫,会用猫砂,吃猫粮。

领养条件:同意家访及回访。
联系电话:13770755908

本栏目为免费爱心领养,但贵在需要你有一颗坚定持久包容的爱心,因为它们就像孩子,会调皮、会吵闹、会生病。如果你愿意不离不弃,就请把它们带回家,给它温暖,与它相伴。本栏目与“西祠胡同猫咪领养平台”(http://mmylpt.xici.net)合作开办。

问诊

特约顾问:南京农业大学动物医学院教授 黄克和

网友“上晚”:

5个月的小黑猫,上个月刚打完疫苗,之前身上长过猫癣,虽然已经好了,但感觉后背的毛还是有点灰扑扑的不顺滑。饭也没少吃,但是不见长肉。要怎样调理才能更健康呢?

答:平时在饲喂的食物中多补充一些优质蛋白质,如可以加一点鸡蛋黄,同时还要补充维生素尤其是B族维生素,这样有利于得过猫癣的猫恢复健康。有条件的话可用疾病恢复专用的处方罐头和营养膏,这两样都可以在宠物医院买到,具体可以听医生的指导购买。

网友“哆来咪”:

我家养的是母金毛,最近不知道为什么耳朵很臭,里面很多黄色分泌物,还有褐色污渍,是什么原因,应该如何治疗?

答:引起犬类耳朵发臭、产生分泌物的原因很多,如螨虫、细菌感染等都可能引起,最好到医院进行彻底检查确定病因后再进行治疗。平时,您也可以自己选择一些洗耳水、耳端药膏配合棉签每天进行清理,也会有不错的效果。

你是家有萌宠的幸福主人吗?那就把你的萌照,它的故事,以及你的欢乐与我们分享吧。

你是心灵手巧的DIY达人吗?那就把你的成果、心得、制作过程,统统晒出来吧。

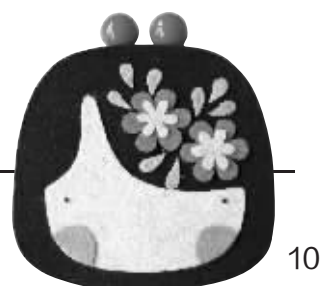
你还有最喜欢的心头好?没问题,无论它是你保存多年的旧物,还是新潮有趣的玩物,把照片传过来,秀一秀吧。

关注本版新浪微博:
@818小生活
或投稿至乐活版专用信箱:
xdkblh@126.com





与我们分享你的乐活人生吧。



生活如此美好,读者心灵手巧。最近心灵手巧的你不知道应该做点啥打发时间,那就跟着“手工DIY达人”JAN来做手工吧。



森女复古零钱包



制作过程

第一步,剪裁出四块相同大小的紫色面料(图1)。将其中两块紫色面料放在一起,按图所示(图2),一边缝合一个点。

第二步,把缝合好的两块布料照图示从缝合点打开,把口金打开放在布料上(图3)。用回针绣将口金固定在面料上(图4)。

第三步,剪裁面部需要的白色面料一块(图5),把它用胶水粘合在第三块紫色面料上。然后上面缝两颗小米珠做眼睛(图6)。

第四步,剪裁出需要用到的腮红、花朵、叶子等面料,把它们粘在第三块紫色面料上(图7),然后把这块面料整体粘在先前缝上了口金的两块面料的外面,作为钱包的正面(图8)。

第五步,将第四块紫色面料粘在相反的一面,作为钱包的背面。用紫色的缝合线把四层布料一起缝合好(图9)。小钱包就做好了哦(图10)。



廖娟

英文名JAN,新浪微博“@格子蕾丝小姐的手工”。从事欧美工艺礼品设计师10多年,设计作品多年畅销欧美市场,多次做客央视少儿节目《智慧树》栏目。先后与青岛出版社、重庆出版社、成都时代出版社合作,创作专著《甜睡宝宝的礼物》《可爱刺绣风》《女孩私房手工》《手作布玩偶》《美丽布生活》等十余本。其中《女孩私房手工》更是远销国外,成为中国手工艺书籍第一个外销海外的作者。

准备材料

各色不织布、日本米珠、手缝线、胶水、口金(一般为金属制成,安装于包上,起到打开、收起包口的作用)。

