

■多空调查

仍有三成机构看多

东方财富网统计了42家机构对周三大盘走势的看法,多数机构认为市场个股呈现全线调整态势,但以银行股为首的指标股却逆市走高,因此,短线市场可能再度出现“二八分化”的走势。


三成一看多:浙江利捷等13家机构认为指数现已初步摆脱了60日均线的阻力,后市有望维持震荡上扬的格局,随着市场热点逐步增多,如果后市成交量能够继续配合大盘温和放大,那么大盘短线将有一个相对的安全空间。

两成九看空:武汉新兰德等12家机构认为目前股指在突破60日均线后技术上应有一个回抽确认的过程,盘中回调尚未触及此区域,后市仍有回抽此区域的可能,再加上股指已切入前期成交密集区,盘中震荡调整加剧不可避免。

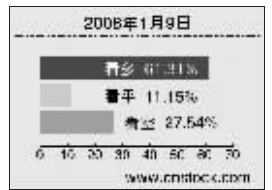
四成看平:上海金汇等17家机构认为周二大盘一度在蓝筹股带动下再创新高,但下午由于题材股大面积回落,市场短期获利盘大量套现,造成指数出现快速回落。大盘短期震荡是必要的,只要成交量不出现剧烈萎缩,那么整个强势格局还能延续一段时间。

特约撰稿方才

■十佳分析师指数



■上证网友指数



消化5400点压力 金融股造强题材股回吐

周二沪深深大盘冲高回落,早间市场重现“二八现象”,午后中石油等权重股的集体杀跌,拖累两市股指双双收阴。

承接“四连阳”的涨势,昨天沪指高开于5400点上方,由于受业绩增长的消息刺激,金融股集体走强,成为推高股指的主要动力,上证综指最高上摸至5480点。然而,与以往的盘面相似,金融股的拉升并没有得到其他个股的认同,两市下跌个股不断增多。午后,随着抛盘的加大,权重股也且战且退,沪指指跌至5日均线附近,深成指也一度下跌

近270点。尾盘有部分资金逢低入场,将股指的跌幅收窄。截至收盘,沪指指跌0.13%,报5386.53点;深成指跌0.59%,报18268.13点;沪深300指数跌0.51%,报5528.05点。

多数权重股冲高回落,是昨天两市股指最终由涨变跌的主要原因。事实上,早盘中小市值个股便陆续显露疲态,但两市股指涨势稳定,主要是因为中国石化、中国神华、工商银行等权重股走强。午后,这些“大块头”开始松动,造成股指重心下坠,二三线股也应声向下寻求支撑,最终两市超

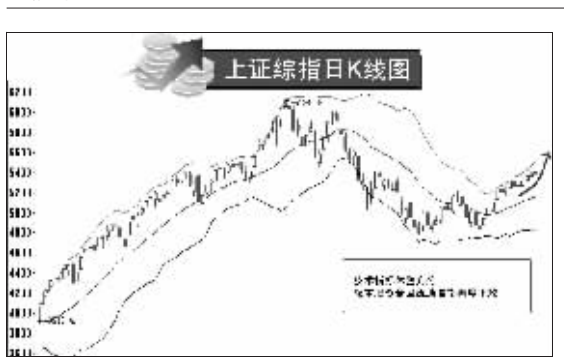
过八成个股下跌。

在个股普跌的整体背景下,金融股突然走强,意味着市场热点的切换正在酝酿之中。受年度业绩预增消息的利好支撑,招商银行上涨3.17%、中信证券上涨2.6%。

多空力量的激烈搏杀,将两市成交推上近期新高。两市合计成交2827亿元,较周一增加近335亿元。不少机构认为,多空双方势均力敌,沪指仍有可能围绕5400点附近波动整理。建议投资者多关注业绩增长预期明确的品种,对短期蓄势充分的潜力品种可以逢低吸纳。

快报记者 许少业 杨晶

■技术看盘



■市场观察

技术调整难改上升通道做多趋势

对于昨日大盘走势,有观点认为是多头资金在不适宜的时间挑了不适宜的板块作为领涨品种,自然难以将行情向纵深推进。因为目前市场的氛围似乎并不适宜银行股、地产股崛起:一是因为在从紧的货币政策预期下,银行股、地产股的业绩增长受到影响;二是进一步的调控政策昨日再度意外出现,即关于闲置土地的处罚问题,这加重了主流资金对地产股、银行股未来业绩增长能否延续的疑问。所以,此时不宜启动银行股、地产股。

另外,有两个一度被市场忽略的信息,也成为昨日多头资金缩手缩脚的原因:一是关于股价操纵事件的处罚,这对于近期较为火爆的中小板块单边上升行情的热门股有着极大的警示作用;二是周边市场频频震荡,不利于A股市场反弹性的业绩增长受到冲击。

不过,上述的意外信息可能会对短期走势产生压力,但难改市场渐趋回暖的长期趋势。为何?因为市场在近期的回暖趋势主要是由年报业绩的预期和预期推动的,而非业绩预期

技术上看,60分钟K线刚好在中轨线上止跌获得支撑,大盘有出现新一轮逼空行情的可能。股指日线KDJ刚好休整,预计今日可能惯性下探5341点支撑,之后将继续上攻5460点。

万国测评 王荣奎

短期大盘需要整固

周二前市继续上扬接近5500点时遇到抛压,导致下午逐级回落,尾盘大多数个股下跌。目前的市场热点变化较快,前期涨幅较大的品种出现

密切关注市场热点切换

昨日市场二三线股票出现了全线回调,考虑到市场整体趋势依然健康,行情尚不至于出现根本性扭转,不过将会抑制市场中的投机炒作,预计

震荡后仍有反弹空间

周边股市的调整对于A股市场带来一定负面影响,加上连续数日的上涨,短期获利盘有一定的回吐,预计短期市场仍有震荡整理的要求。不

可能出现震荡探底走势

我们认为,在经过连续的上漲之后,周二有资金兑现出局,是市场的正常行为,周三市场可能出现探底震荡的走势。主流热点:北京奥运。奥运

大盘向下调整空间有限

周二两市大盘先扬后抑,日K线报以冲高回落的阴十字星。短线看,目前股指在突破60日均线后技术上应有一个回抽确认的过程,盘中回调尚未触及此区域,后市

金融股行情有较好持续性

昨日中信证券公布2007年度业绩预告,全年大幅增长超过400%以上,这对金融股来说具有普遍的代表性,尽管其他上市金融股的业绩可能稍逊一筹,但整

短线震荡整固不可避免

昨股指收出高位十字星,属于看跌形态,成交量明显放大,放量滞涨迹象明显,KDJ指标高位死叉,各方面均对多方不利。假设周三股指继续下挫,那短线可能下

机构论市

获利回吐的迹象,一些走势落后于大盘的权重股有补涨的机会。预计此波反弹行情的技术阻力在5640点左右,短期整理后仍有上升机会。申银万国

将对市场的热点切换起推动作用。近期金融板块中信证券、招商银行等纷纷公布了业绩预增,投资者应注意市场热点的切换。方正证券

震荡后仍有反弹空间

过,上证指数在60日线附近的震荡有利于消化上行压力,大盘在震荡后仍有反弹空间,业绩优良的公司有望成为市场热点。华泰证券

可能出现震荡探底走势

板块已经连续回调近一周的时间,调整时间较为充分,建议关注基本面有亮点、未来成长性好的奥运股。北京首放

大盘向下调整空间有限

仍有回抽此区域的可能,再加上股指已切入前期成交密集区,盘中震荡加剧不可避免,不过盘中向下调整的空间较为有限。九鼎盛

金融股行情有较好持续性

向好不容置疑。2007年业绩大幅的超预期增长已成定局,且2008年仍具有良好的成长性。该板块后期具备持续走强的机会。杭州新希望

短线震荡整固不可避免

探10日均线5290点附近。当然也不排除股指的调整属于上升中继形态,但在经过连续上行后,股指短线震荡整固不可避免。武汉新兰德

Table with 2 columns: Index Name, Value. Includes 恒生指数 (27112.9), 道琼斯工业指数 (13875.04), 上证国信指数 (110.86), 上海黄金9999 (203.9), 银行间隔夜拆放利率 (2.0744), 美元/人民币 (7.2791), 欧元/美元 (1.472), COMEX黄金02 (876.9), NYMEX原油02 (96.86).

Table with 2 columns: Index Name, Value. Includes 道琼斯工业指数 (13875.04), 上证国信指数 (110.86), 上海黄金9999 (203.9), 银行间隔夜拆放利率 (2.0744), 美元/人民币 (7.2791), 欧元/美元 (1.472), COMEX黄金02 (876.9), NYMEX原油02 (96.86).

Table with 2 columns: Index Name, Value. Includes 道琼斯工业指数 (13875.04), 上证国信指数 (110.86), 上海黄金9999 (203.9), 银行间隔夜拆放利率 (2.0744), 美元/人民币 (7.2791), 欧元/美元 (1.472), COMEX黄金02 (876.9), NYMEX原油02 (96.86).

Table with 2 columns: Index Name, Value. Includes 道琼斯工业指数 (13875.04), 上证国信指数 (110.86), 上海黄金9999 (203.9), 银行间隔夜拆放利率 (2.0744), 美元/人民币 (7.2791), 欧元/美元 (1.472), COMEX黄金02 (876.9), NYMEX原油02 (96.86).

Table with 2 columns: Index Name, Value. Includes 道琼斯工业指数 (13875.04), 上证国信指数 (110.86), 上海黄金9999 (203.9), 银行间隔夜拆放利率 (2.0744), 美元/人民币 (7.2791), 欧元/美元 (1.472), COMEX黄金02 (876.9), NYMEX原油02 (96.86).

Table with 2 columns: Index Name, Value. Includes 道琼斯工业指数 (13875.04), 上证国信指数 (110.86), 上海黄金9999 (203.9), 银行间隔夜拆放利率 (2.0744), 美元/人民币 (7.2791), 欧元/美元 (1.472), COMEX黄金02 (876.9), NYMEX原油02 (96.86).

Main market data table for January 8, 2008, listing various stocks with columns for code, name, opening price, highest price, lowest price, closing price, volume, and change. Includes sub-sections for '2008年1月8日沪深A股行情' and '深证成份指数'.