

市场回暖信息 渐趋增强


对于昨日大盘的反弹行情,业内人士认为是市场趋势发展到一定程度之后的必然回应:一方面是因为A股的牛市主线(尤其是人民币升值的趋势)依然清晰可见,所以,当大盘跌穿半年线之后,多头资金的再度进场护盘也在情理之中;另一方面则是因为市场的回暖信息渐趋增强,如基金的销售营销带来740亿元新资金的信息就在较大程度上提振了多头的做多激情。也就是说,市场已经聚集起新升浪所需要的新资金能量。

更为重要的是,一些行业新信息也为市场的主线(主要是指银行股等)注入了强劲的做多动能。昨日媒体刊登了两则新的税法改革信息,意味着2008年上市公司的所得税率将从33%下降至25%,这不仅提升了整个市场的盈利水平,而且对银行股更是重大利好:一是因为目前大多数银行股的所得税率为33%,两税合一之后,税后净利润将因此而提升;二是因为扣税范围有所扩大,对于高工资的银行业来说,也意味着税基将减少,从而降低银行股的实际税负,提升其盈利预期。这造就了银行股在昨日的报复性反弹。


建议投资者关注两大热点:一是人民币资产升值主线,包括银行股、地产股等2008年业绩有望继续爆发增长的股票。二是年报业绩浪,主要指中小市值的分红预期行情。

渤海投资 秦洪

■十佳分析师指数



■上证网友指数



中期调整仍未确认结束

昨天沪指迎来了强劲的反弹,再次站到了5000点之上,并突破了短期的5日均线,收复了关键的半年线,并将27日留下的跳空缺口回补,显示出多方在进行顽强的抵抗和反击。同时成交量也有所放大,表明有资金正在流入市场。但从中线角度分析,目前市场仍处于一个中期调整趋势中,昨天的反弹可暂时看作纯粹的技术性反弹,反弹的空间有多大,还需要观察热点的持续性以及大盘成交量能否继续放大。

中期调整中的震荡反复不可避免

一个多月下跌超过20%、连续出现跳空缺口、均线形成空头排列、主流热点全线走弱而且跌幅巨大,

这一切都预示着中期调整的到来,也就是说,自10月中旬以来,市场就进入了一轮中期调整的过程中。在这个大背景下,我们分析市场的重点就是如何看待这个调整,而不是盲目地预测底部和判断抄底时机。昨天沪指出现了大幅上涨,我们认为并没有改变中期调整的趋势,市场的内在做多动力仍没有完全恢复,完全恢复还需要相当长的时间。这种单日上涨在11月14日也曾出现,但之后沪指继续下跌,这种走势正是调整过程的主要特点,即急涨慢跌,与上涨的强势市场是截然相反的。

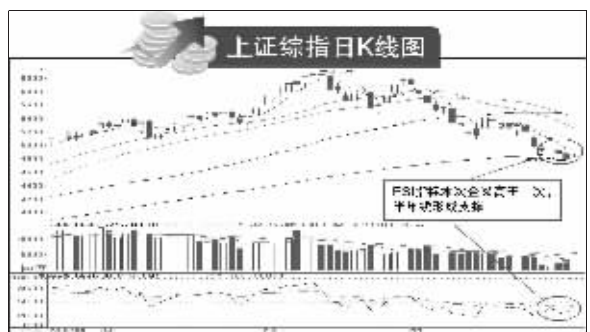
热点板块的持续时间需观察

从1月到现在,人民币对美元升值5.5%,但欧元对

美元升值已超过11%,这使得人民币相比其他非美元货币反而贬值。因此人民币有望在未来的一段时间内出现较快速度的升值。而近日,人民币汇率一度突破7.39,再创汇改以来的新高,呈现加速之势。而二级市场上,与人民币升值受益的相关行业板块,如航空、造纸等整体走强,尤其是在弱市中,南方航空逼近新高,东方航空、上海航空等达到涨停,晨鸣纸业大幅拉升,等等,都表明有资金在运作这一板块,但持续时间长短以及上涨空间的大小,还需要投资者跟踪,毕竟目前还处于中期调整之中,尤其是领头羊南方航空昨天走势偏弱,其他航空股都属于补涨之列,投资者并不适合大仓位追涨。

北京首放

■技术看盘



■首席观察

周末因素难阻市场反弹热情

在沪综指连续跌破5000点、4900点和4800点之后,大盘在周四出现了较为强劲的反弹走势,沪综指再度站在5000点以上的位置,显示了半年线附近的有力支撑。

调整到位,涨升动力增强

此次股指的反弹从技术上来讲是由于本身有止跌的要求,股指方面两市大盘指数都跌破了半年线,而在牛市中半年线无疑具有极大的技术支撑,当股指跌到该位置的时候,自然就会产生较强的反弹要求。而就个股而言,此次领跌的指标类品种均有较大的跌幅,许多个股股价都跌破了半年线甚至年线,多个个股的跌幅

都在30%以上。这不仅使得技术上有了反弹的要求,而且挤出了大量的价格泡沫,有内在自身的上涨动力。

延续反弹,周末情结难现

由于目前的反弹属于探底构筑底部的性质,本轮下探的最低点离目前点位并不远,后市无论是反弹行情还是反转行情,上涨都有望进一步延续。本轮下跌的幅度已经达到20%,后市是如何震荡反复夯实底部的问题,因此短期的干扰因素不会影响这种趋势。以往在周五往往担心突然性的政策出台,而导致下跌居多,但由于周四反弹的出现,说明并不存在太大的做空力量,当然盘中会出现反复震荡

昨日大盘在银行股的带动下放量反弹,股指重新站在5000点上方。通过对全市场的大资金流向数据表明,买量远远高于抛量。本周一的高点5124点存在较大阻力,若本次反弹击穿5124点阻力位,大盘将有望出现更大的一波上扬的行情。

万国测评

看好后市,积极逢低参与

对于投资者而言,目前应是逢低积极参与的时候,但对于不同的个股要采取不同的操作策略。其中对于前期领跌的多数指标个股而言它们将仅仅是反弹性质,有的会陷入较长时间的调整当中,所以是适当参与;而对于有实质性题材的个股而言,后市有望创出历史新高,建议重点关注近期逆势抗跌逼近历史高点个股,这些品种有望成为今后市场的主流热点,可以及时参与和关注。

国盛证券 王剑



机构论市

20日均线构成反压

在中国石油反弹的带动下,股指强劲上升,个股趋于活跃。姑且将这种上涨当作5波下跌之后的超跌反弹,上档20日均线附近构成反压,大盘真正走出困境可能还需

要一段时间。后市股指可能以时间换空间的方式运行,反弹之后可能还会回调,不过4800点能有阶段性较强的支撑作用。

申银万国

仍有一定反弹空间

周四,两市在基金重仓股的大幅反弹下,整个市场出现普涨行情,上证指数重回5000点整数关口上方,上证指数重新站在半年线上方,这给投资者信心以极大鼓舞。预

计在场外资金的推动下短期市场仍有一定的反弹空间。投资者可关注市场热点能否持续,具有估值优势且基金重点关注的金融板块可重点关注。

华泰证券

大盘继续反弹可期

周四权重股全面发力,带动大盘价量齐增,收出中阳线,收盘站在5000点之上,盘面趋于活跃,大盘继续反弹可期。我们从回调的时间周期、幅度,以及周线和日线大

形态等各项技术分析,4800点具有较强支撑,并且极有可能是重要的阶段底部,短线来看,周五既收月线,又收周线,技术上具有重要意义。

国海证券

短期指数反弹空间有限

周四两市大盘走出了久违的大幅回升行情。技术上,尽管上证指数突破了5日均线阻力,但多条重要短期均线已与60日均线发生交叉呈现

空头排列,直接压制了短期指数的反弹空间。因此后市指数仍将维持4800~5200点区间的箱体整理格局。

上海金汇

后市仍有惯性冲高要求

周四两市大盘展开强势反抽行情,银行股率先反弹,中国石油在八连阴之后首次收阳,沪指不仅收复了半年线,而且还站在5000点上方运行。短线来看,大盘技术

形态得到了明显的修复,后市仍有惯性冲高的要求,至于反弹的高点还要视权重股的持续性和量能配合情况而定,10日均线将是短线反弹的又一道坎。

九鼎盛德

大盘出现止跌回稳行情

昨日蓝筹股再度托起大盘,短期来看,大盘总体上有望出现围绕5000点展开震荡后出现止跌回稳行情。指数从6124.04点高位回落至今,从“5·30”低点3404.15点算起,

累计跌幅已接近前期涨幅的二分之一,部分低价股和基金重仓股已先于大盘企稳,在这种情况下,投资者可从上市公司未来的发展前景入手,对个股进行适当选择。

汇阳投资

股指短线有望继续上行

周四股指一举击穿5日均线的压制,并向10日均线缓慢靠拢,成交量也明显放大。指标上看,KDJ指标低位走高,短线惯性冲高不可避

免。周四的大阳线也验证了我们“半年线下方构筑空头陷阱”的观点。既然空头陷阱确立,那股指反弹的高度值得期待。

武汉新兰德

Table with columns: 代码 (Code), 名称 (Name), 开盘 (Open), 最高 (High), 最低 (Low), 收盘 (Close), 涨跌幅 (Change %), 成交量 (Volume), 中报 (Report). Lists various stocks and their performance metrics.

Table with columns: 代码 (Code), 名称 (Name), 开盘 (Open), 最高 (High), 最低 (Low), 收盘 (Close), 涨跌幅 (Change %), 成交量 (Volume), 中报 (Report). Lists various stocks and their performance metrics.

Table with columns: 代码 (Code), 名称 (Name), 开盘 (Open), 最高 (High), 最低 (Low), 收盘 (Close), 涨跌幅 (Change %), 成交量 (Volume), 中报 (Report). Lists various stocks and their performance metrics.

Table with columns: 代码 (Code), 名称 (Name), 开盘 (Open), 最高 (High), 最低 (Low), 收盘 (Close), 涨跌幅 (Change %), 成交量 (Volume), 中报 (Report). Lists various stocks and their performance metrics.