东方证券:买点通信行业股票过大年

我们认为3G 是实实在在的投资机会,而不是简单的市场炒作。TD 测试将在1 月扩大测试范围,扩大到奥运会所有城市,测试内容上将重点添加视频等更高层次的3G 业务,历时3~5 个月。根据TD测试进程、国家产业政策等因素的考虑,第一张3G 牌照TD 标准发放的时间应该在2007 年5 月左右。而消息明朗可能在3~5 月之间。

春节前后是良好的建仓时机。在品种的选择上,依然推荐中兴通讯、华胜天成、中创信测、亿阳信通。这四家企业仍然是3G 投资的首选。同时建议关注中国联通的重组,亨通广电的预制帮项目。

东方证券研究所

■回报顺序

3G设备类企业首先受益

根据产业链条的价值分析,首先,在3G 经济生态系统价值创造的过程中,运营商将不得不强化自己的主导作用,由于3G 产业的商业价值更多地体现在传统话音服务之外的范畴中,因此运营商在价值创造的过程中扮演的不仅仅是一个主导者,更应该是培育、营造和推动整个产业链的力量。

3G 技术的发展为多种业务的创生和提供带来了可能性,也使以价值链开始延伸,运营商虽然仍然可以获得绝大部分的市场价值回报,但相当部分的利益被分配给内容提供商和相应的系统集成商、业务提供商、销售渠道等环节,但同时运营商将强化终端管理,特别是3G 发展初期,将把手机产业链的价值中枢控制在自己手中(见图1)。

就3G 对产业链条的上市公司促进作用而言,有两个重要特征,第一:是受益次序有先后顺序。这和整个3G 产业发展有相当大的关系,首先是设备类企业受益,然后是终端,跟着就是BOSS 和增值业务内,最后等整个3G 产业成熟,运营商将有所受益(见图2)。

■受益程度

增值业务等行业获利最多

第二个重要特征:3G 无疑是对整个通信行业都有益的事情,但是受益程度有大小之分,特别是各个细分市场增长速率大不同。我们认为增值业务、测试设备、IT服务、BOSS 系统细分行业增长率较高,行业增长20%以上。而光通信、无线设备、终端、服务器、通信电源等增长率在5%~10%之间(见图3)。

■市场分歧

3G 概念是机遇还是陷阱

市场上,对待整个3G 的观点,还有较大的分歧,包括一些主流券商和机构都认为3G 是概念性操作大于实质性投资机会。我们完全赞同市场的观点,从数量上看,3G 带来的数据业务短期内难有大的发展,未来3G 依然主要靠的是语音业务。但我们如果从理念的角度来比较2G 和3G 的发展,就会看到3G 是延续更是革新。

(1)3G 是语音时代到数据时代的转折点,虽然这个转折并不能给整个行业短期带来巨大的利益,但这是一个开始。

(2)3G 也是3C 融合的开局点,正是因为数据业务的引入,未来3C 融合进入行业的视野。

(3)2G 以前是一纬的,关注的核心点在网络。而未来,3G 看待通信行业,则要从三个角度来看待通信行业,包括网络、业务、服务。

图1:3G产业链分析

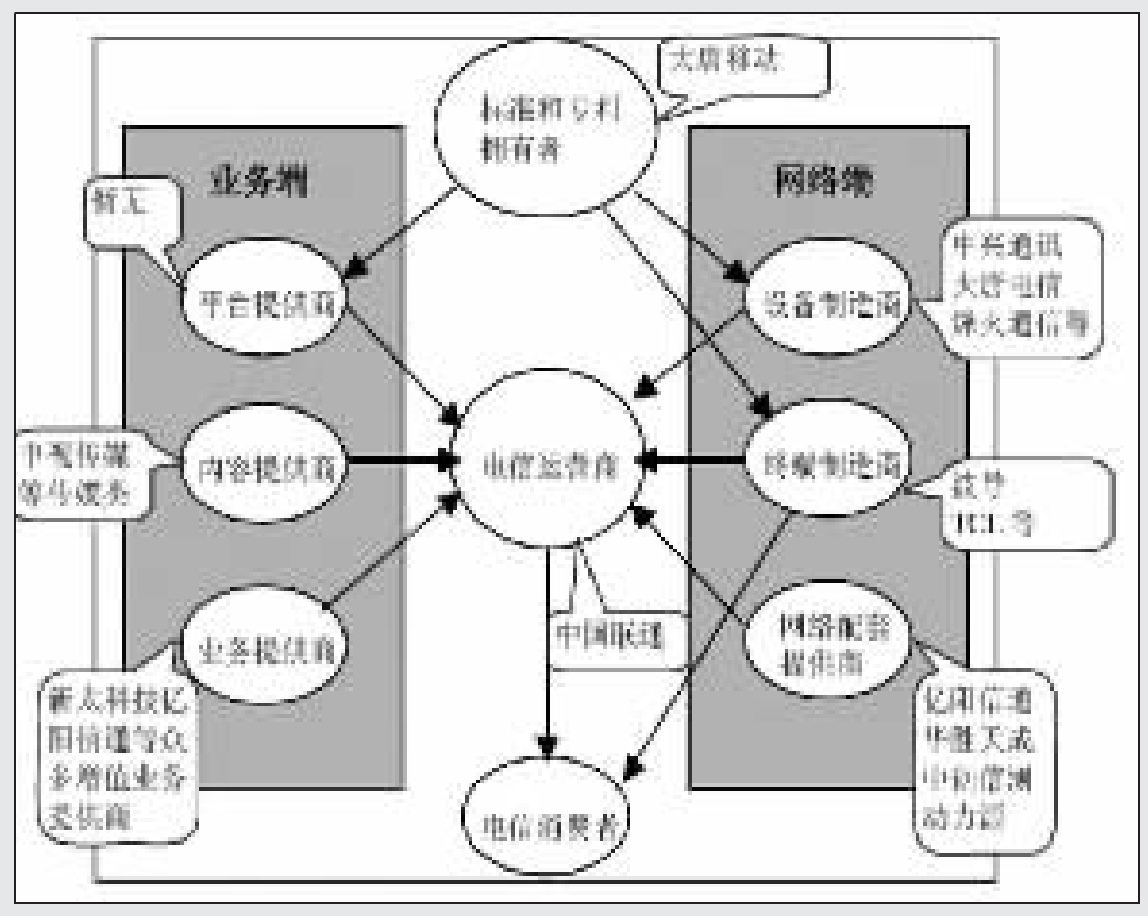

图2:3G产业链受益时间次序

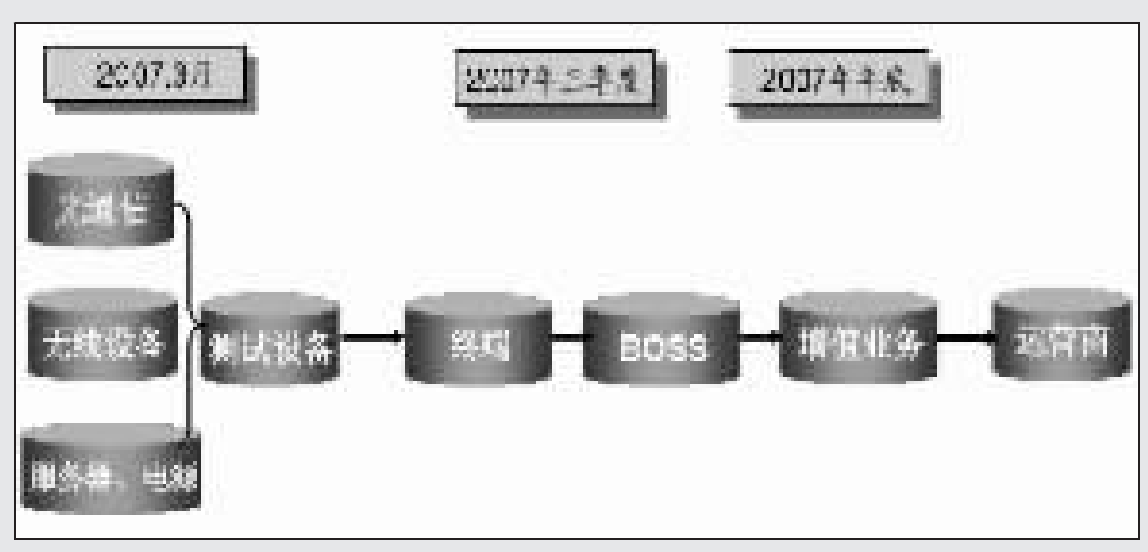

图3:3G各细分行业增长率

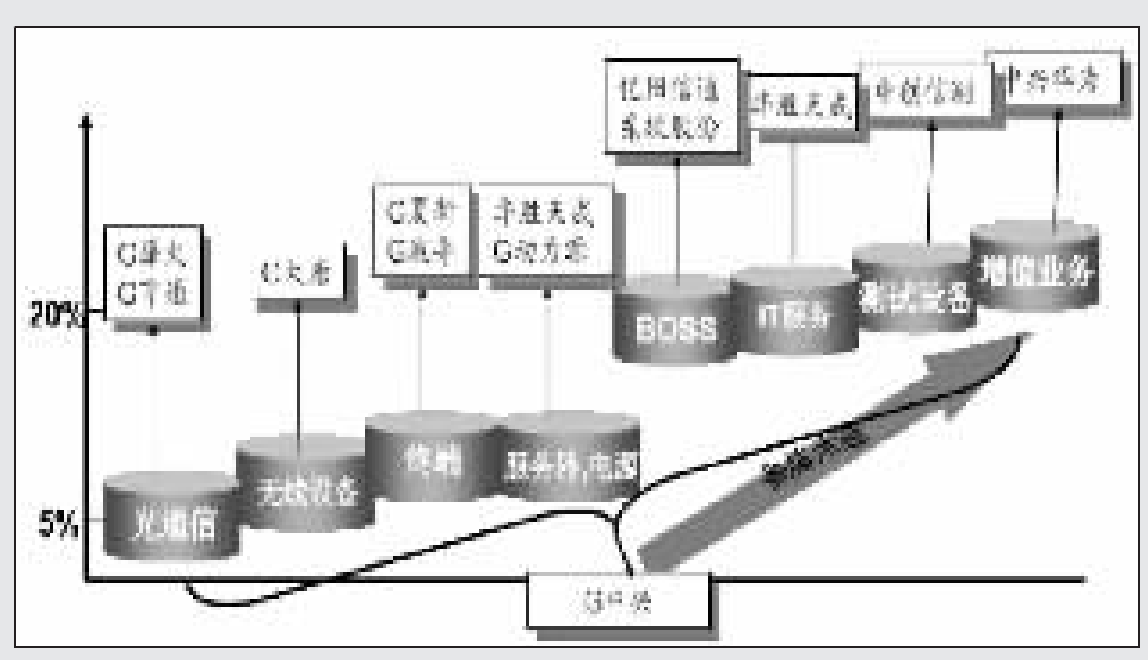

重点公司盈利预测及投资评级

	06EPS(E)	07EPS(E)	08EPS(E)	投资评级	投资风险
中兴通讯	1.20	2.03	2.42	买入	低
中国联通	0.154	0.168	0.173	中性	低
华胜天成	0.73	0.95	1.24	增持	高
中创信测	0.26	0.46	0.6	增持	低
亿阳信通	0.38	0.50	0.65	增持	中
大唐电信	-0.6	0.06	0.10	观望	中
烽火通信	0.125	0.186	0.20	中性	中

注:以上图片表格均由东方证券研究所提供

■买入时机

春节前后年报公布前后

我们前期观点认为,2006 年战略看好通信板块,中报前后就是最好的买点。从目前来判断,通信板块虽然相比金融和地产有所逊色,但也是2006年下半年热点之一。

复合我们的判断。同时通信板块这两个月的调整符合我们的预期。那通信板块2007年是否还有投资机会?下一次建仓时点在何时?

2007年通信板块我们依然看好,3G市场的征程只走了一半。就市场环境而言,通信板块的估值已经慢慢凸现出来。

投资策略上,我们认为春节前后是通信板块再次建仓的良机。谨慎的投资者我们建议春节前建仓50%,另外50%视春节后消息面和上市公司的业绩而定。

(1)牌照发放:TD 扩大测试范围将在1 月启动,历时3 个月左右,预计5月前后将是第一张3G 牌照TD 发放的时点。(2)股价催化剂:春节后,3~5月之间,这段时间将是3G 消息的密集期,3G 政策将逐步明朗;(3)基本面:春节前后,通信行业年报可能不如意,但这恰恰是很好的建仓期。

■品种选择

五家上市公司投资评级

我们认为,选择投资品种应该符合通信行业发展趋势,具体标准如下:(1)具有核心竞争力,他人难以替代;(2) 符合通信产业发展趋势;(3) 受益3G 程度较高,是高成长的细分行业。

依然重点推荐四家上市公司:中兴通讯、华胜天成、中创信测、亿阳信通。同时建议关注中国联通的重组,亨通广电的预制帮项目。

中兴通讯:中兴面向未来符合通信产业发展的产品:NGN、3G、IPTV、WiMax 等等在国内已经占据了战略制高点(甚至领先华为),同时在海外和国际巨头的差距相比2G 产品大大缩小。我们从长远的发展和全面的角度来看,2007 年中兴业绩可能有一定不确定性,但2008 年将是中兴业绩爆发的时点。维持中兴通讯买入评级,风险小。

华胜天成:IT 服务是新兴的市场,市场只把公司当作系统集成商来看,实际上,公司业务结构已发生了重大调整,软件和IT 服务已占据了业务的40%。中国的IT 服务市场才刚启动,潜力巨大,华胜天成是这个领域的龙头风范,3G 将锦上添花,维持公司增持评级,风险低。

中创信测:公司是国内测试行业的龙头企业,处于重大向好的转折点,公司未来几年业绩将爆发增长。市场担心经过2007 年3G 建设高潮后,公司业绩增长无法延续,我们认为3G 只是未来商用的一种新技术,在行业大的转型期,新技术和新业务商用陆续不绝。新网络建设完毕后,仍然有相当的监察和维护市场。维持2006、2007年EPS为0.28元、0.45元的盈利预测,从中长期角度,维持增持评级,风险小。

亿阳信通:BOSS 行业同样是值得关注的领域,虽然公司在BOSS 领域弱于亚信、联创等企业,处于第二梯队,但仍具一定核心竞争力。主要表现在:市场、品牌、服务。公司未来业绩将受益于通信行业BOSS 发展,主要是网管系统。公司在3G 将能维持网管的核心竞争力。预计公司2006、2007 年EPS 为0.41元、0.55 元,评级为增持,风险中。

中国联通:市场对公司的焦点依然在重组,我们再次强调,重组是否成行和具体方式依然具有很大的不确定性。我们预计联通2006、2007 年EPS 为0.153元、0.168元。联通的资本价值区间在2.86元,给予20%的重组风险溢价,交易合理价格在3.42元。目前股价已充分反映了所有的利好预期,调低公司评级从增持到中性评级。

代码	名称	开盘	最高	最低	收盘	涨跌%	成交量	中报(未摊薄)
000750	S*ST集琦	--	--	--	--	--	0	-0.11
000751	锌业股份	6.43	6.47	6.14	6.2	-3.13	443419	0.15
000752	西藏发展	6.05	6.21	5.86	6	-0.66	122021	0.05
000753	漳州发展	3.72	3.79	3.6	3.65	-2.93	159490	0.01
000755	山西三维	8.9	9.21	8.7	8.88	0.11	89162	0.18
000756	新华制药	4.09	4.33	4	4.05	2.79	135138	0.03
000757	*ST 方向	1.52	1.59	1.49	1.59	5.3	202167	-0.45
000758	中色股份	10.25	10.34	9.75	9.85	-3.15	222986	0.15
000759	武汉中百	9.72	9.72	9.37	9.37	-4.29	82321	0.09
000760	博盈投资	7.59	7.96	7.5	7.57	0.26	65701	0.05
000761	本钢板材	6.46	6.55	6.22	6.24	-3.26	70588	0.27
000762	西藏矿业	13.62	14.74	13.62	14.74	10	157404	0.05
000766	通化金马	2.73	2.94	2.73	2.82	3.3	156467	0.02
000767	漳泽电力	6.11	6.15	5.92	5.93	-2.95	183455	0.17
000768	西飞国际	14.68	15.01	14.1	14.3	-2.85	164986	0.06
000776	S 延边路	--	--	--	--	--	0	0.04
000777	中核科技	9.99	10.48	9.9	10.48	4.8	56966	0.04
000778	新兴铸管	6.74	6.91	6.5	6.58	-2.37	276264	0.34
000779	S*ST派神	3.77	3.77	3.58	3.62	-0.55	67704	0.03
000780	*ST 兴发	3.67	3.82	3.62	3.76	1.62	118220	-
000782	美达股份	2.96	3.12	2.95	2.99	2.4	148157	0.05
000783	S 石炼化	--	--	--	--	--	0	-0.79
000785	武汉中商	3.85	4.18	3.75	4.14	7.53	127484	0.04
000786	北新建材	5.13	5.39	5.07	5.2	1.36	162420	0.09
000787	S*ST创智	3.18	3.24	3.14	3.22	1.9	48952	-0.2
000788	西南合成	4.15	4.47	4.14	4.36	5.06	49491	0.03
000789	*ST 江泥	3.9	4.08	3.9	4.08	4.88	58283	0.01
000790	华神集团	17.51	18.85	17.1	17.97	2.69	25753	0.01
000791	ST 化 工	3.13	3.29	3.09	3.28	4.79	73704	0.001
000792	盐湖钾肥	26.42	28.1	26.15	27.2	3.03	90420	0.47
000793	华闻传媒	9.47	10.45	9.38	10	5.26	621508	0.03
000795	太原刚玉	2.84	3	2.8	2.89	1.76	88203	-0.08
000796	宝商集团	4.45	4.6	4.29	4.36	-3.75	98876	0.004
000797	中国武夷	4.42	4.64	4.35	4.39	-0.68	73361	0.04
000798	中水渔业	3.5	3.54	3.38	3.44	-1.99	79930	0.01
000799	S 酒鬼酒	--	--	--	--	--	0	-0.35
000800	一汽轿车	5.06	5.06	4.72	4.76	-5.37	436337	0.13
000801	四川湖山	6.71	6.78	6.59	6.67	-0.45	12872	0.01
000802	北京旅游	7.22	7.7	7.12	7.4	2.21	57065	0.03
000803	金宇车城	4.55	4.78	4.43	4.53	-0.44	97478	-0.04
000806	银河科技	2.76	2.88	2.71	2.78	0.72	249033	0.003
000807	云铝股份	13.82	14.1	13.1	13.23	-3.85	92168	0.16
000809	中汇医药	4.74	4.97	4.65	4.8	1.91	25698	0.04
000810	华润锦华	6.22	6.39	6.11	6.21	0.98	15559	0.15
000811	烟台冰轮	8.76	9.18	8.56	8.64	-1.26	32901	0.11
000812	陕西金叶	3	3.18	3	3.08	2.67	141299	0.01
000813	天山纺织	2.72	2.88	2.72	2.74	0.74	102493	0.01
000815	美利纸业	8.75	9.18	8.7	8.84	1.03	56287	0.18
000816	江淮动力	2.99	3.11	2.95	3.04	2.36	258252	0.03
000818	锦化氯碱	3.71	3.9	3.67	3.78	1.61	85774	0.05
000819	S 岳兴长	--	--	--	--	--	0	0.08
000820	*ST 金城	3.01	3.08	2.91	3.01	0.33	74855	0.04
000821	京山轻机	3.12	3.23	3.06	3.12	0.32	124205	0.04
000822	山东海化	5.71	5.83	5.56	5.56	-2.46	165620	0.2
000823	超声电子	6.88	7.12	6.69	6.78	-1.88	92082	0.1
000825	太钢不锈	15	15.2	14.5	14.55	-2.41	76144	0.25
000826	合加资源	8.78	9	8.41	8.46	-2.2	53183	0.1
000828	东莞控股	4.05	4.15	3.94	3.99	-1.24	170105	0.1
000829	赣南果业	23.93	25.5	23.93	24.7	3.65	15611	0.16
000830	鲁西化工	3.42	3.55	3.36	3.43	1.48	247553	0.12
000831	关铝股份	6.8	6.98	6.53	6.6	-4.21	128515	0.06
000833	S 贵 糖	--	--	--	--	--	0	0.03
000835	四川圣达	6.65	6.85	6.6	6.65	1.06	24550	0.02
000836	鑫茂科技	5.38	5.5	5.25	5.3	-1.49	38703	0.13
000837	秦川发展	10	10.15	9.75	9.9	-1.98	59269	0.1
000838	S 蓝石化	15.2	16.07	15	15.3	-0.07	6596	0.03
000839	中信国安	25.9	27.68	25.9	26.79	2.57	88052	0.18
000848	承德露露	15.4	16.59	15.27	16.39	5.67	14409	0.15
000850	华茂股份	5.4	5.6	5.24	5.29	-2.4	263406	0.06
000851	高鸿股份	9.93	10.28	9.75	9.78	-1.31	83883	0.03
000852	S 江 钻	--	--	--	--	--	0	0.21
000856	S 唐 陶	--	--	--	--	--	0	0.02
000858	五 粮 液	24.8	26.33	24.31	25.48	2.74	196584	0.3
000859	国风塑业	2.97	3.2	2.95	3.01	1.69	185704	0.01
000860	顺鑫农业	8.97	9.47	8.85	9.28	3.57	63231	0.12
000861	海印股份	5.83	6.06	5.76	5.85	0.34	44936	0.07
000862	ST 仪 表	2.97	3.12	2.93	3.12	5.05	57935	0.01
000863	S*ST商务	3.1	3.17	3.02	3.17	4.97	16290	-0.36
000868	安凯客车	3.12	3.32	3.08	3.22	3.21	119079	0.02
000869	张 裕 A	50.3	52.88	49	52.5	3.96	3637	0.38
000875	吉电股份	3.31	3.4	3.26	3.3	0.61	298677	0.05
000876	新 希 望	9.6	9.72	9.33	9.36	-3.11	164855	0.35
000877	天山股份	6.1	6.2	5.81	5.85	-3.78	88258	0.07
000878	云南铜业	13.2	13.47	12.4	12.51	-3.02	425640	0.61
000881	大连国际	3.9	4.08	3.86	3.88	0	111484	0.06
000882	华联股份	7.8	8.08	7.68	7.7	-2.41	36833	0.07
000883	三环股份	3.06	3.18	3.06	3.07	0.33	85759	0.05
000885	S*ST 春都	4.6	4.65	4.5	4.6	1.32	15764	-0.08
000886	海南高速	2.81	2.95	2.8	2.85	1.06	133181	0.01
000887	ST 飞 彩	2.2	2.23	2.13	2.19	-0.9	192132	-0.06
000888	峨眉山 A	10.9	11.52	10.71	10.86	1.02	41932	0.04
000889	渤海物流	2.95	3.07	2.91	2.96	-0.67	112559	0.004
000890	法 尔 胜	3.18	3.31	3.18	3.22	1.26	195647	0.06
000892	S ST 星美	2.33	2.41	2.3	2.37	2.16	43107	-0.24
000893	广州冷机	4.22	4.42	4.18	4.3	1.18	56605	0.08
000895	S 双 汇	--	--	--	--	--	0	0.39
000897	津滨发展	6.85	7.36	6.56	6.75	-2.17	332167	0.02
000898	鞍钢股份	12.02	12.35	11.77	11.89	-1.08	294071	0.51
000899	赣能股份	3.98	4.1	3.85	3.9	-2.01	66089	0.05
000900	现代投资	11.57	11.7	11.16	11.26	-2.68	129697	0.35
000901	航天科技	6.09	6.41	6.07	6.39	5.1	104062	-0.05
000902	S 中 服	4.46	4.68	4.42	4.68	4.93	35849	-0.03
000903	云内动力	10.63	11	10.43	10.5	-1.59	54173	0.32
000905	厦门港务	8.45	8.9	8.35	8.46	0.24	127873	0.23
000906	S 南建材	7.12	7.46	7.11	7.46	5.07	44186	-0.13
000908	S 天一科	8.05	8.13	7.85	8	-0.62	37140	0.01
000909	数源科技	4.38	4.42	4.25	4.28	-1.83	50499	0.004
000910	大亚科技	8.8	8.93	8.38	8.5	-1.73	124757	0.18
000911	南宁糖业	10.55	11.42	10.55	10.95	3.89	175292	0.68
000912	泸 天 化	9.12	9.38	8.9	9	-1.32	147437	0.44
000913	钱江摩托	3.9	4.09	3.88	3.93	1.29	127903	0.09
000915	山大华特	3.53	3.79	3.5	3.69	4.53	122922	0.04
000916	华北高速	4.38	4.44	4.19	4.21	-3.88	191573	0.1
000917	电广传媒	8.59	8.9	8.45	8.53	-0.93	179147	0.01
000918	S*ST 亚华	--	--	--	--	--	0	-0.07
000919	金陵药业	5.43	5.92	5.3	5.58	3.72	141527	0.27
000920	南方汇通	3.8	3.86	3.72	3.72	-0.27	449864	-0.06
000921	S*ST 科龙	2.97	3	2.89	2.96	-0.34	65723	-0.04
000922	S 阿 继	5.5	5.5	5.41	5.5	4.96	36712	-0.1
000923	S 宣 工	5.95	6.14	5.76	6.05	3.42	20678	-0.03
000925	S*ST 海纳	5.65	5.65	5.53	5.65	5.02	8003	0.12
000926	福星科技	16	16.05	15.26	15.35	-3.46	40793	0.28
000927	一汽夏利	7.63	8.05	7.1	7.28	-4.59	220234	0.12
000928	*ST 吉炭	6.1	6.18	5.93	5.93	-0.17	32754	0.01
000929	兰州黄河	4.71	4.92	4.6	4.74	1.28	105162	0.04
000930	丰原生化	6.3	6.5	6.12	6.2	-1.74	456426	0.09
000931	中 关 村	--	--	--	--	--	0	-0.08
000932	华菱管线	4.73	4.82	4.62	4.65	-1.9	451676	0.14
000933	神火股份	14	14.01	13.33	13.45	-3.93	122111	0.43
000935	S 川双马	10	10.35	9.75	9.8	-1.51	39055	-0.01
000936	华 西 村	5.34	5.59	5.25	5.3	-0.38	152124	0.05
000937	金牛能源	6.69	6.78	6.5	6.51	-2.54	196949	0.3
000938	紫光股份	8.8	8.99	8.58	8.61	0.12	62138	0.04
000939	凯迪电力	8.14	8.45	8.08	8.16	0.49	145287	0.18
000948	南天信息	5.35	5.59	5.3	5.4	0.93	31202	0.02
000949	新乡化纤	5.07	5.3	4.99	5.03	0.6	236773	0.05
000950	ST 建 峰	6.85	7.06	6.84	7.06	5.06	34557	0.35
000951	中国重汽	25.1	25.1	23.9	24.39	-4.65	29944	0.34
000952	广济药业	3.82	4.2	3.8	4.04	5.76	189574	0.03
000953	河池化工	3.31	3.36	3.18	3.21	-2.43	83756	0.03
000955	欣龙控股	2.97	3.06	2.92	2.94	-0.68	73652	0.01
000957	中通客车	2.98	3.11	2.91	2.99	0.34	133603	0.02
000958	东方热电	3.03	3.16	3.01	3.06	0.66	149821	0.01
000959	首钢股份	--	--	--	--	--	0	0.13
000960	锡业股份	10.21	10.29	9.78	9.8	-4.02	155603	0.06
000961	大连金牛	3.47	3.6	3.42	3.48	0.58	82771	0.03
000962	东方钽业	7.8	8.38	7.68	7.85	0.9	164916	0.05
000963	华东医药	5.65	5.95	5.55	5.66	1.07	221014	0.12
000965	S 天 水	9.9	9.98	9.56	9.7	-1.22	41568	-0.04
000966	长源电力	4.45	4.56	4.33	4.36	-2.02	72525	0.03
000967	*ST 上风	4.56	4.71	4.5	4.6	0.88	15772	0.01
000968	煤 气 化	5.45	5.63	5.29	5.37	-1.83	117282	0.06
000969	安泰科技	12.7	12.86	12.37	12.37	-2.37	80227	0.13
000970	中科三环	10.53	10.76	10.18	10.25	-1.63	174647	0.14
000971	湖北迈亚	3.16	3.42	3.1	3.11	-0.96	315244	0.02
000972	新 中 基	18.8	18.99	17.92	18.1	-3.88	17451	0.12
000973	佛塑股份	2.81	2.86	2.73	2.75	-1.79	215958	0.004
000975	S 科学城	4.28	4.45	4.18	4.32	1.89	135254	0.02
000976	春晖股份	2.78	2.95	2.72	2.8	0	327762	0.01
000977	浪潮信息	5.54	5.82	5.52	5.64	1.44	59122	0.02
000978	桂林旅游	12	13.17	11.98	12.71	6.18	47616	0.1
000979	*ST 科苑	2.91	3.02	2.85	3	2.39	37166	-0.26
000980	金马股份	3.54	3.68	3.49	3.55	0.57	41590	0.05
000981	S 兰 光	6.2	6.51	6.11	6.5	4.84	27169	-0.05
000982	S 圣雪绒	4.97	4.97	4.63	4.7	-0.63	39359	-0.22
000983	西山煤电	11.26	11.55	10.95	10.95	-2.93	260738	0.42
000985	大庆华科	6.9	7.2	6.75	7.09	3.96	30967	0.08
000987	广州友谊	17.65	17.9	16.5	16.98	-5.51	18136	0.28
000988	华工科技	--	--	--	--	--	0	0.07
000989	九 芝 堂	6.33	6.77	6.24	6.46	1.73	111051	0.07
000990	诚志股份	4.67	4.82	4.62	4.7	1.29	79188	0.05
000993	闽东电力	3.7	3.99	3.65	3.81	3.81	115694	0.02
000995	皇台酒业	5.39	5.65	5.26	5.29	-1.86	65975	0.01
000996	捷利股份	5.07	5.2	4.99	5.05	0.2	21427	0.05
000997	新 大 陆	7.53	7.75	7.45	7.55	0.27	81781	0.07
000998	隆平高科	8.68	8.98	8.51	8.62	-1.15	54827	0.14
000999	S 三 九	9.12	9.12	8.84	8.88	2.19	149906	0.08
001696	宗申动力	10.95	11.85	10.79	11.65	6.68	65031	0.26
001896	豫能控股	2.96	3.1	2.93	3.01	1.69	43367	-0.07
002001	新 和 成	5.52	5.85	5.42	5.66	2.54	121117	0.12
002002	江苏琼花	5.53	5.68	5.46	5.5	-0.54	24845	0.08
002003	伟星股份	18.34	19.28	18.1	18.1	-1.09	12482	0.28
002004	华邦制药	11.23	11.6	11.06	11.19	-0.53	20606	0.12
002005	德豪润达	5.37	5.45	5.24	5.25	-1.69	49704	-0.14
002006	精工科技	5.5	5.76	5.45	5.56	0.91	37354	0.07
002007	华兰生物	22.9	24.7	22.88	23.89	4.32	17452	0.4
002008	大族激光	20.29	21.1	19.91	20.1	-0.99	33656	0.13
002009	天奇股份	12.66	13.43	12.38	12.69	0.32	23316	0.14
002010	传化股份	14.45	14.98	14.18	14.37	-0.9	19002	0.21
002011	盾安环境	7.06	7.36	7.06	7.2	2.71	34414	0.05
002012	凯恩股份	4.16	4.27	4.11	4.16	0.24	86586	0.03
002013	中航精机	8.78	8.88	8.42	8.6	0.23	27704	0.14
002014	永新股份	10.29	10.56	10.11	10.11	-1.94	27387	0.24
002015	霞客环保	7.1	7.38	7.03	7.13	0.99	74133	0.22
002016	威尔科技	5.62	5.86	5.51	5.64	0.36	26993	0.04
002017	东信和平	7.91	8.06	7.76	7.82	-1.64	38537	0.07
002018	华星化工	11.8	12.12	11.7	11.72	-2.25	25230	0.2
002019	鑫富药业	10.43	11.13	10.25	10.93	4.79	25032	0.08
002020	京新药业	6.36	6.53	6.26	6.3	-0.79	27465	0.1
002021	中捷股份	8.61	9	8.61	8.74	1.63	54384	0.2
002022	科华生物	18.2	19.05	17.8	18.68	2.64	26796	0.26
002023	海特高新	10.55	10.8	10.31	10.35	-1.9	33291	0.16
002024	苏宁电器	47.1	48.29	46.38	48.09	2.1	52447	0.71
002025	航天电器	24.58	25.3	23.6	24.78	0.73	33346	0.41
002026	山东威达	5.6	5.75	5.5	5.55	-0.72	36618	0.08
002027	七喜控股	5.3	5.48	5.23	5.34	1.33	98095	0.13
002028	思源电气	34.97	35.8	34.1	34.8	-0.51	13714	0.32
002029	七 匹 狼	18.79	19.85	18.2	18.23	-2.93	9834	0.19
002030	达安基因	8.01	8.2	7.86	7.93	-0.63	27300	0.09
002031	巨轮股份	12.39	12.39	11.7	11.7	-3.94	45108	0.2
002032	苏 泊 尔	19.63	20.36	19.39	20.02	2.93	10345	0.24
002033	丽江旅游	14.58	15.3	14.26	14.34	-1.85	35227	0.21
002034	美 欣 达	7.6	7.84	7.37	7.53	-0.66	22574	0.24
002035	华帝股份	6.55	6.94	6.41	6.77	3.36	69731	0.08
002036	宜科科技	8.72	8.88	8.51	8.55	-2.17	19457	0.13
002037	久联发展	11.1	11.22	10.6	10.68	0.85	51056	0.14
002038	双鹭药业	16.59	16.9	16.13	16.29	-1.99	14579	0.25
002039	黔源电力	9.49	9.57	9.1	9.25	-1.6	17348	-0.32
002040	南 京 港	5.3	5.49	5.22	5.36	1.13	89523	0.1
002041	登海种业	8.79	9.27	8.79	8.96	2.4	41447	0.14
002042	飞亚股份	3.65	3.75	3.61	3.65	0.55	25968	-0.02
002043	兔 宝 宝	6.38	6.55	6.2	6.31	-1.1	52965	0.13
002044	江苏三友	4.71	4.81	4.63	4.67	-0.85	37059	0.05
002045	广州国光	15.98	17.08	15.98	16.56	4.15	22642	0.18
002046	轴研科技	15.67	15.94	15.13	15.18	-3.13	18678	0.19
002047	成霖股份	5.47	5.82	5.39	5.6	2.38	60800	0.12
002048	宁波华翔	13.99	14.63	13.8	14.1	0.93	109173	0.33
002049	晶源电子	13.44	13.48	12.9	12.98	-3.13	24686	0.18
002050	三花股份	9.94	9.95	9.2	9.45	-1.25	33600	0.23
002051	中工国际	16	16.7	15.88	16.18	1.19	56987	0.24
002052	同洲电子	24.71	24.8	23.7	24.3	-2.76	16904	0.26
002053	云南盐化	12.55	12.77	12.27	12.31	-1.91	49950	0.34
002054	德美化工	10.05	10.28	9.94	9.97	-0.5	28762	0.25
002055	得润电子	15	15.34	14.92	15	-0.4	11605	0.25
002056	横店东磁	20.85	21.97	20.73	21	1.6	28186	0.41
002057	中钢天源	9.3	9.53	9.26	9.28	-0.22	30539	0.27
002058	威 尔 泰	10.63	10.75	10.46	10.59	-0.38	13679	0.14
002059	世博股份	8	8.14	7.8	7.85	-2.12	58077	0.1
002060	粤 水 电	7.14	7.33	7.1	7.18	0.56	71517	0.25
002061	江山化工	14.26	14.44	14	14.05	-1.4	23380	0.31
002062	宏润建设	13.1	13.29	12.93	12.95	-0.84	25435	0.38
002063	远光软件	13.7	13.98	13.59	13.84	0.95	20491	0.14
002064	华峰氨纶	16.15	16.98	15.5	15.99	-0.81	25701	0.13
002065	东华合创	30	31.8	29.7	30.11	-0.53	12965	0.55
002066	瑞泰科技	12.68	12.93	12.5	12.69	0.4	12185	0.17
002067	景兴纸业	6.86	6.95	6.74	6.78	-1.17	68315	0.18
002068	黑猫股份	12.95	13.26	12.8	12.97	0.54	24959	0.36
002069	獐 子 岛	74.08	79.82	73.76	78.6	5.36	10213	0.96
002070	众和股份	16.35	17.15	16.08	16.35	0	13421	0.3
002071	江苏宏宝	7.54	7.65	7.42	7.47	-0.4	31837	0.19
002072	德棉股份	5.35	5.49	5.31	5.37	0.37	53048	0.14
002073	青岛软控	49.98	51.3	49.2	49.32	-1.95	2592	0.57
002074	东源电器	15.01	15.57	14.83	15.07	0.53	18912	0.245
002075	高新张铜	10.5	10.64	10.22	10.35	-1.15	53518	0.26
002076	雪 莱 特	20.35	20.85	20.06	20.06	-2.57	5933	0.25
002077	大港股份	9.15	9.3	9.05	9.08	-0.44	35254	0.27
002078	太阳纸业	22.5	22.88	21.71	21.88	-2.32	52711	0.66
002079	苏州固锝	11.16	11.29	10.93	11	-0.81	28601	0.19
002080	中材科技	21	22.45	20.8	21.45	1.18	21623	0.24
002081	金 螳 螂	26	27.68	26	26.9	3.46	8355	-
002082	栋梁新材	14.88	15.36	14.61	14.8	-0.67	15087	0.23
002083	孚日股份	9.1	9.5	9.08	9.21	1.66	86591	0.2
002084	海鸥卫浴	24.11	24.87	24.01	24.04	-0.37	13916	0.44
002085	万丰奥威	7.69	7.79	7.62	7.65	0.66	44730	0.18
002086	东方海洋	12.3	12.42	12.14	12.25	-0.33	14175	0.2
002087	新野纺织	6.3	6.38	6.27	6.32	0.32	43104	0.148
002088	鲁阳股份	32.71	34.46	32.71	33.31	0.63	6424	0.31
002089	新 海 宜	14.32	14.42	14.08	14.2	-0.42	8144	0.1137
002090	金智科技	23.24	23.69	23.08	23.28	0.17	6559	0.46
002091	江苏国泰	12.6	12.95	12.57	12.71	1.11	18649	0.36
002092	中泰化学	11.57	12.18	11.5	11.9	2.32	104933	0.31
002093	国脉科技	21.15	22.31	21	21.98	3.92	9582	0.285
002094	青岛金王	12.18	13.25	12.18	12.93	5.12	37793	0.15
002095	网盛科技	57.25	59.68	56.5	58.1	1.98	13416	0.31
002096	南岭民爆	15.67	15.84	15.45	15.52	-1.02	10011	0.310
002097	山河智能	32.5	35.1	32.2	33.41	1.89	21126	0.400
002098	浔兴股份	12.76	13.2	12.4	12.43	-3.49	39640	0.220
002099	海翔药业	15.9	16.49	15.68	16.13	1.51	25250	0.36
002100	天康生物	18.88	19.48	18.78	19.03	1.33	14880	0.39
002101	广东鸿图	17.52	17.79	17.37	17.61	0.23	14590	0.32
002102	冠福家用	11.45	11.72	11.35	11.45	-0.52	45464	0.18
002103	广博股份	10.76	11.41	10.68	11.32	1.52	97626	0.41
002104	恒宝股份	13.58	13.64	13.25	13.48	-2.32	43640	0.18